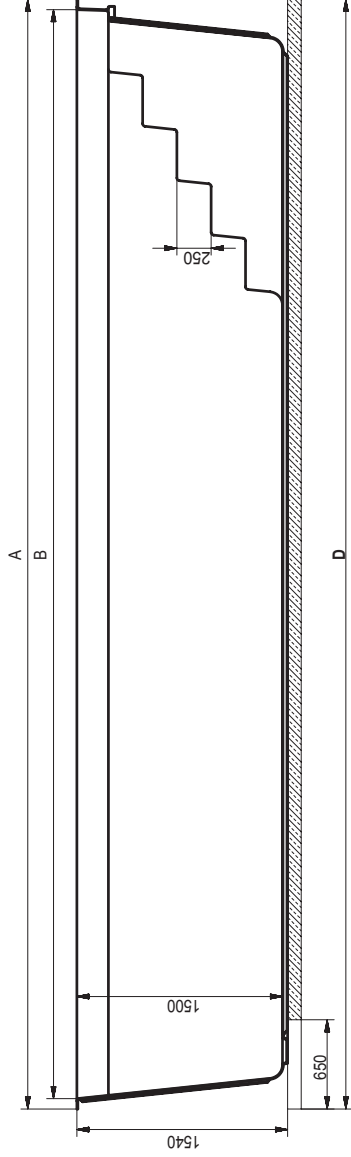
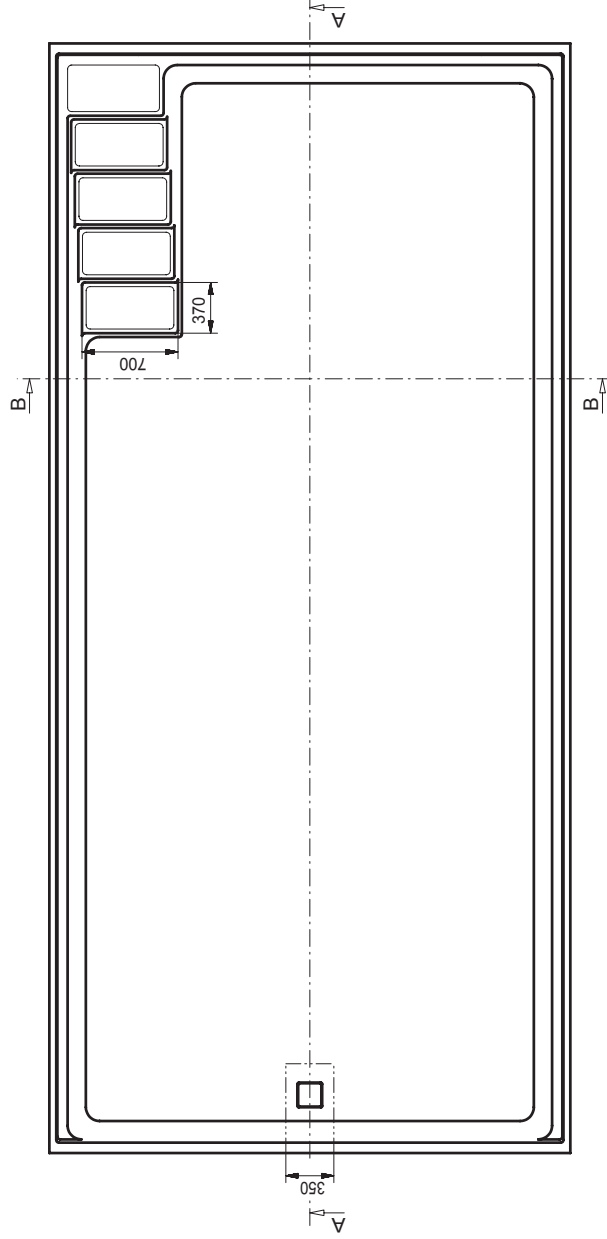
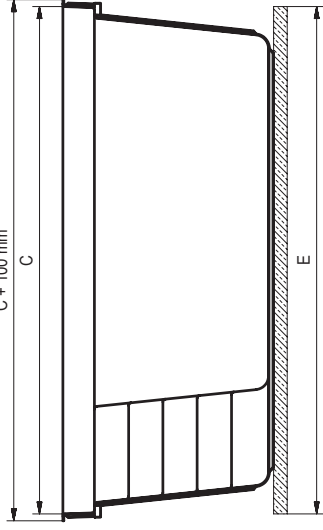


Schnitt A-A



Schnitt B-B
C + 100 mm



Montage der Einbauteile bauseitig !

	Art.-Nr.	A	B	C	D	E
Ancona 320/650	ANC 650 050 xx	6650	6500	3200	6650	3200
Ancona 320/800	ANC 800 050 xx	8150	8000	3200	8150	3200
Ancona 370/800	ANC 800 010 xx	8150	8000	3700	8150	3700
Ancona 370/1000	ANC 1000 010 xx	10090	9940	3700	10090	3700

Toleranz: Oberfläche der Bodenplatte planeneben und estrichglatt		Maßstab:		Abmessungen:		Werkstoff:	
Bearb.	Datum	Name					
20.06.13		Bernhard					
Benennung: Ancona 320 650/800 Ancona 370 800/1000							
Zeichnungs-Nr.:							
Blatt							
Anzahlblätter: <input checked="" type="checkbox"/> Blatt							
Zust. Änderung Datum Name							
Ers.f.: X							